

Nome do Trabalho a ser apresentado no pôster: modelo de exemplo para elaboração de apresentação

Nome do autor A¹ (Sigla da Instit.); Nome do autor B² (Sigla da Instit.); Nome do autor C (Sigla da Instit.)³
e-mails: autor_a@hotmail.com; autor_b@yahoo.com.br; autor_c@gmail.com

Algumas dicas

- O pôster deverá ter informações referentes à sua pesquisa para avaliação, informações tais como: Introdução, Metodologia, Conclusão e outras informações (estes são pontos de orientação geral e não são regras).
- Utilize tamanho de fonte 54pt como mínimo para título e fonte 40pt como mínimo para conteúdo.
- Figuras e tabelas deverão cobrir, no máximo, 50% do pôster, informando a fonte dos dados contidos nas mesmas.
- A fonte deverá ser colocada abaixo das figuras e tabelas. As informações apresentadas no pôster devem ser concisas e claras.
- Este modelo já se encontra na formatação sugerida.

Subtítulo da Sessão

O pôster deve ser elaborado no tamanho 120 cm de altura x 90 cm de largura, em duas ou três colunas, devendo conter, obrigatoriamente o título, o nome dos autores com a sigla das suas respectivas instituições, resumo expandido. Será obrigatória a presença de um dos autores no horário de apresentação do pôster. Cabe aos autores providenciarem o pôster em material adequado (lona, pvc, glosspaper ou similar) com corda para ser afixado.

Dados tabulares ocupando duas colunas

Componentes	Unidades	Consumo	Preços	
			Unitário	Total
Piso cerâmico esmaltado liso brilhante	m ²	1,19	7	8,33
Argamassa pré-fabricada de cimento colante	kg	4,4	0,24	1,05
Ladrilhista	h	0,44	2,05	0,9
Servente	h	0,22	1,83	0,4
			Total	10,68

Tabela 1 - Composição de Preço Unitário fornecido pelo TCPO 12 (PINI, 2003) para o serviço de piso cerâmico esmaltado 30 x 30 cm assentado com argamassa pré-fabricada de cimento colante - m2.

Subtítulo 2




Figura 1 - Descrição de imagem

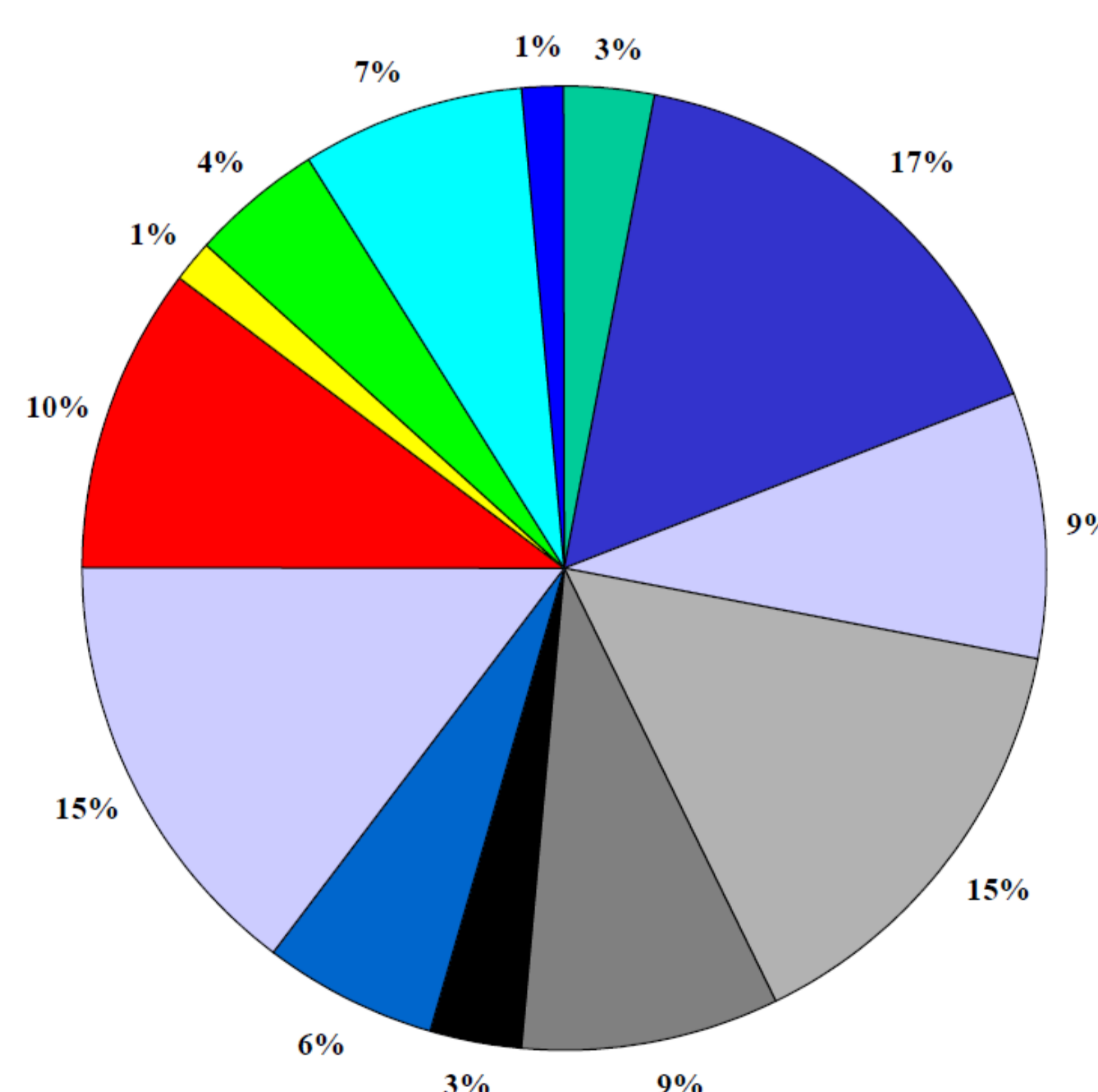


Figura 2 - Descrição da gráfico

Considerações Finais

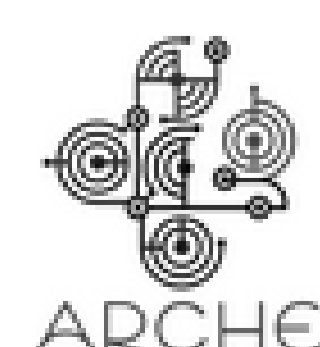
Lorem ipsum dolor sit amet, consectetur adipiscing elit. Donec quis mauris purus. Praesent semper nisi in turpis posuere viverra. Fusce venenatis iaculis magna eget dignissim. Integer convallis magna id congue tempus. Vivamus feugiat porttitor neque a dictum. Metus eu risus scelerisque lobortis.

Referências

1. Fonte utilizada no pôster: Open Sans;
2. Título principal: 70pt
3. Nomes dos autores: 45pt;
4. Subtítulo: 54pt
5. Conteúdo: 40pt

1. Nome do autor A - Formação do autor A (Ex. Técnico em Edificações – IFPA; Aluno do Curso Superior de Tecnologia em Construção de Edifícios – IFPA); **2. Nome do autor B** – Formação do autor B; **3. Nome do autor C** – Formação do autor C.

Realização



Associação Brasileira de Críticos de Arte

Apoio



MINISTÉRIO DA EDUCAÇÃO

